



ТЕРРИТОРИАЛЬНЫЙ ОРГАН
ФЕДЕРАЛЬНОЙ СЛУЖБЫ
ГОСУДАРСТВЕННОЙ СТАТИСТИКИ
ПО ВОЛГОГРАДСКОЙ ОБЛАСТИ

ПРОИЗВОДСТВО ПРОДУКЦИИ ЖИВОТНОВОДСТВА, ПОГОЛОВЬЕ СКОТА И ПТИЦЫ

в хозяйствах всех категорий Волгоградской области
на конец августа 2024 года

19.09.2024

СОДЕРЖАНИЕ

Производство продукции животноводства	4
Поголовье скота и птицы	9
Реализация продукции сельскохозяйственными организациями, не относящимися к субъектам малого предпринимательства	18

1

**Производство продукции
животноводства**

ПРОИЗВОДСТВО ПРОДУКЦИИ ЖИВОТНОВОДСТВА в хозяйствах всех категорий, январь – август 2024 г.*

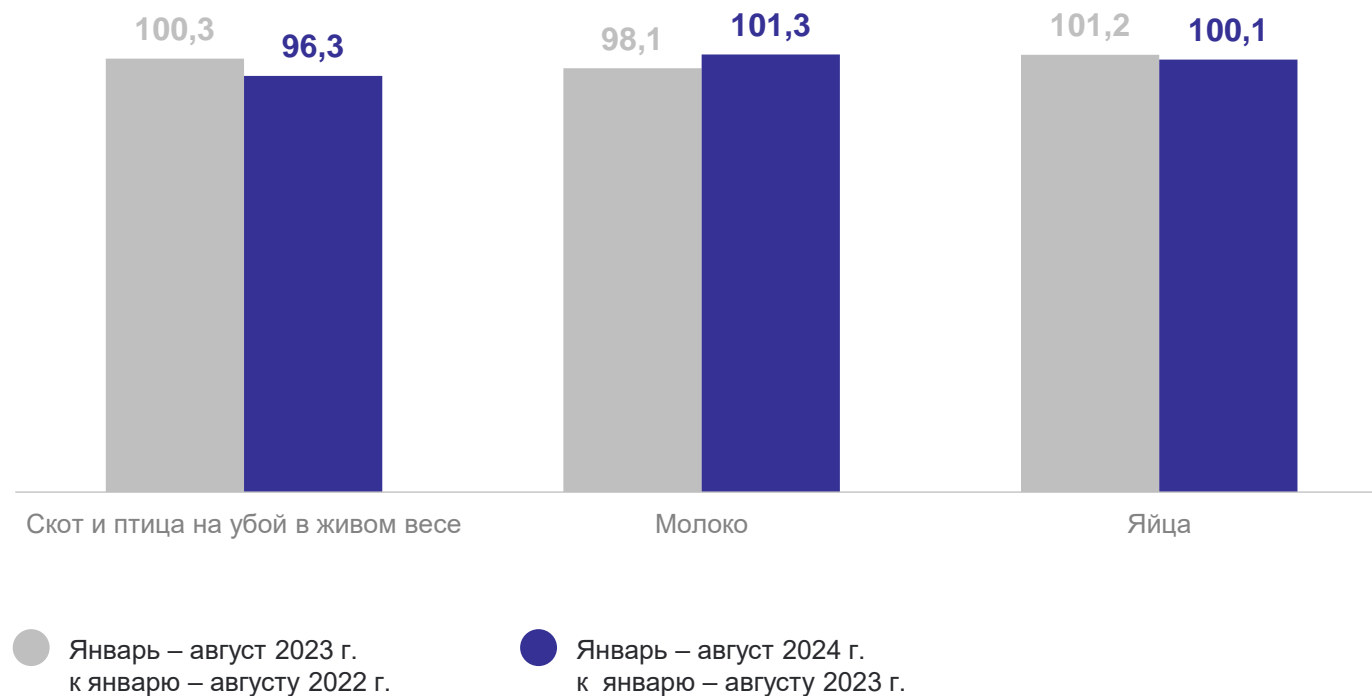
ВОЛГОГРАДСТАТ



* Предварительные данные.

производство продукции животноводства

в % к соответствующему периоду предыдущего года



ПРОИЗВОДСТВО СКОТА И ПТИЦЫ

на убой в живом весе, по категориям хозяйств, январь – август 2024 г.*

ВОЛГОГРАДСТАТ

Сельскохозяйственные организации



59,2

ТЫС. ТОНН

92,1%

к аналогичному
периоду 2023 г.

Крестьянские (фермерские) хозяйства
и индивидуальные предприниматели



5,5

ТЫС. ТОНН

106,3%

к аналогичному
периоду 2023 г.

Хозяйства населения



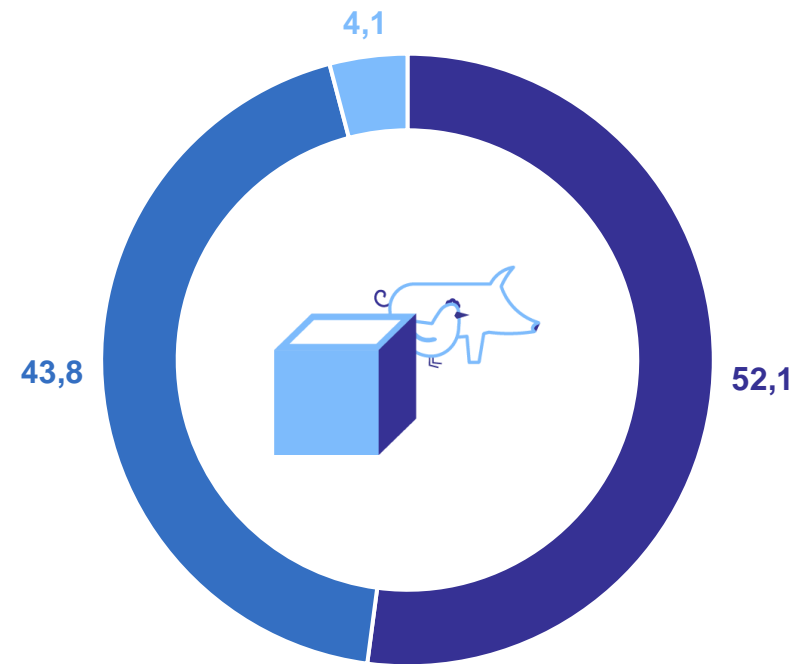
70,4

ТЫС. ТОНН

99,4%

к аналогичному
периоду 2023 г.

в % к итогу



- Хозяйства населения
- Сельскохозяйственные организации
- Крестьянские (фермерские) хозяйства и индивидуальные предприниматели

* Предварительные данные.

ПРОИЗВОДСТВО МОЛОКА

по категориям хозяйств, январь – август 2024 г.*

Сельскохозяйственные организации



46,8

ТЫС. ТОНН

108,0%

к аналогичному
периоду 2023 г.

Крестьянские (фермерские) хозяйства
и индивидуальные предприниматели



32,6

ТЫС. ТОНН

100,1%

к аналогичному
периоду 2023 г.

Хозяйства населения



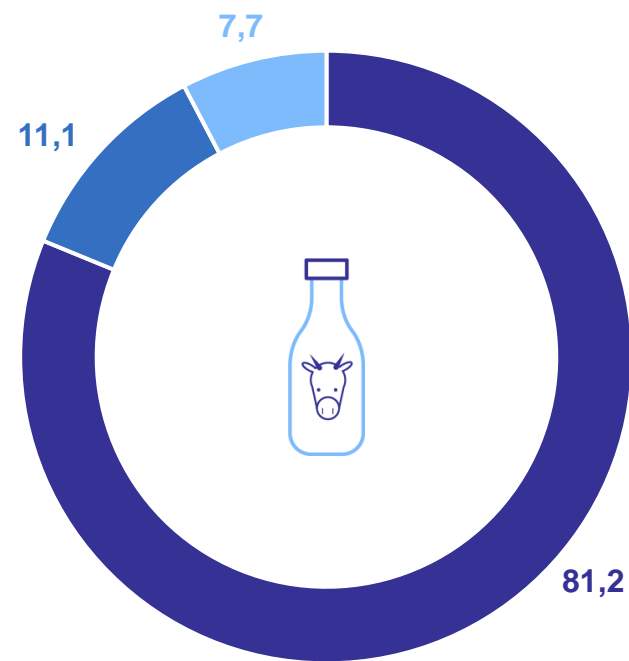
341,9

ТЫС. ТОНН

100,6%

к аналогичному
периоду 2023 г.

в % к итогу



- Хозяйства населения
- Сельскохозяйственные организации
- Крестьянские (фермерские) хозяйства и индивидуальные предприниматели

* Предварительные данные.

ПРОИЗВОДСТВО ЯИЦ

по категориям хозяйств, январь – август 2024 г.*

Сельскохозяйственные организации



348,2

млн штук

99,8%

к аналогичному
периоду 2023 г.

Крестьянские (фермерские) хозяйства
и индивидуальные предприниматели



0,2

млн штук

100,9%

к аналогичному
периоду 2023 г.

Хозяйства населения



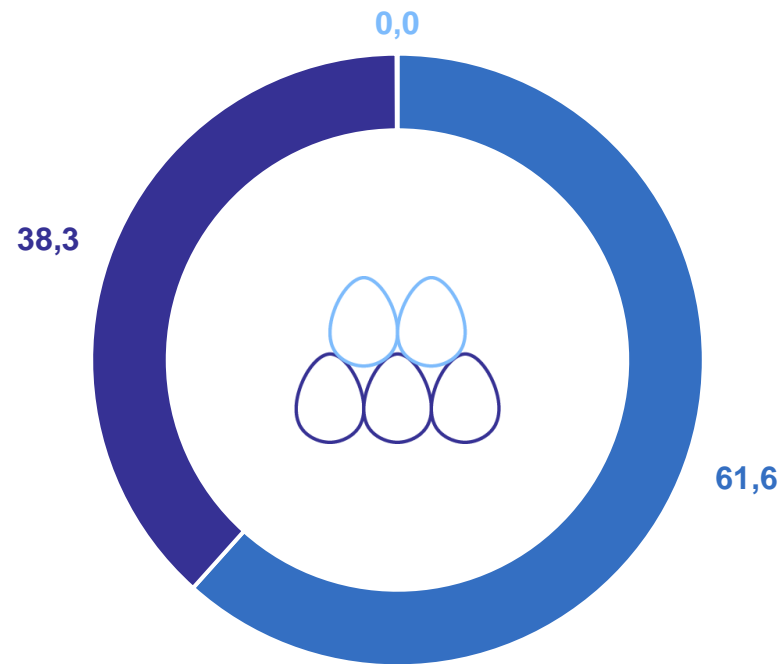
216,4

млн штук

100,5%

к аналогичному
периоду 2023 г.

в % к итогу



- Хозяйства населения
- Сельскохозяйственные организации
- Крестьянские (фермерские) хозяйства и индивидуальные предприниматели

* Предварительные данные.

2

Поголовье скота и птицы

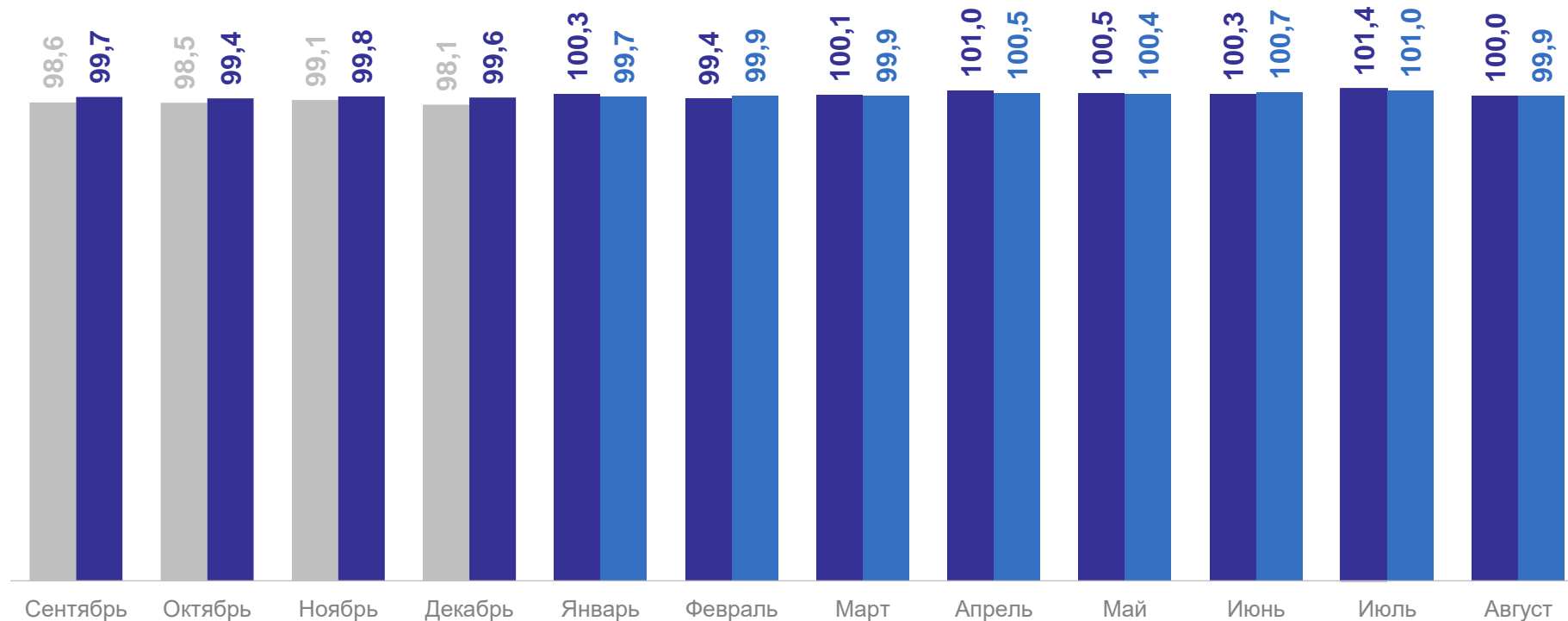


ПОГОЛОВЬЕ КРУПНОГО РОГАТОГО СКОТА

в хозяйствах всех категорий, на конец августа 2024 г.*

ВОЛГОГРАДСТАТ

в % к предыдущему месяцу



● 2022 г. ● 2023 г. ● 2024 г.

* Предварительные данные.

ПОГОЛОВЬЕ КРУПНОГО РОГАТОГО СКОТА

по категориям хозяйств, на конец августа 2024 г.*

Сельскохозяйственные организации



42,2
ТЫС. ГОЛОВ

102,2%
август 2024 г.
к августу 2023 г.

Крестьянские (фермерские) хозяйства
и индивидуальные предприниматели



90,5
ТЫС. ГОЛОВ

100,1%
август 2024 г.
к августу 2023 г.

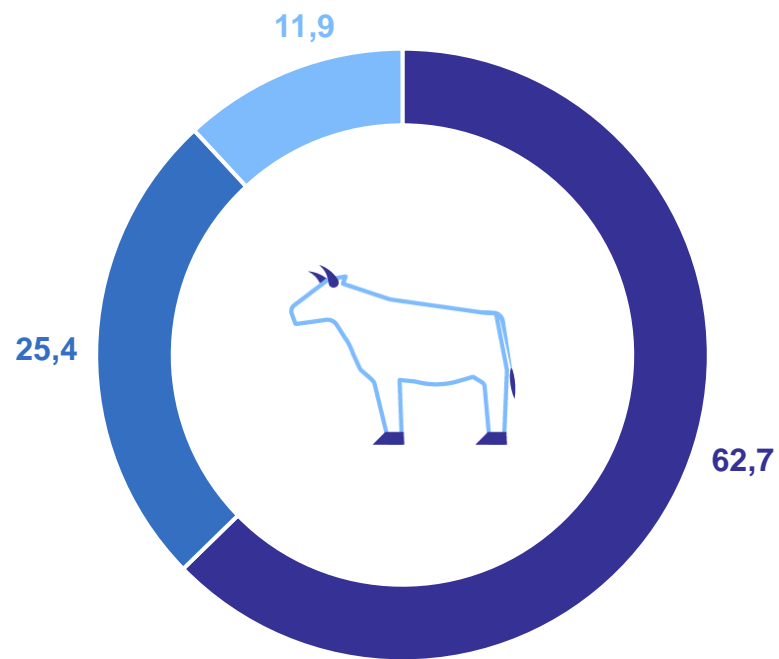
Хозяйства населения



223,1
ТЫС. ГОЛОВ

100,2%
август 2024 г.
к августу 2023 г.

в % к итогу



- Хозяйства населения
- Крестьянские (фермерские) хозяйства и индивидуальные предприниматели
- Сельскохозяйственные организации

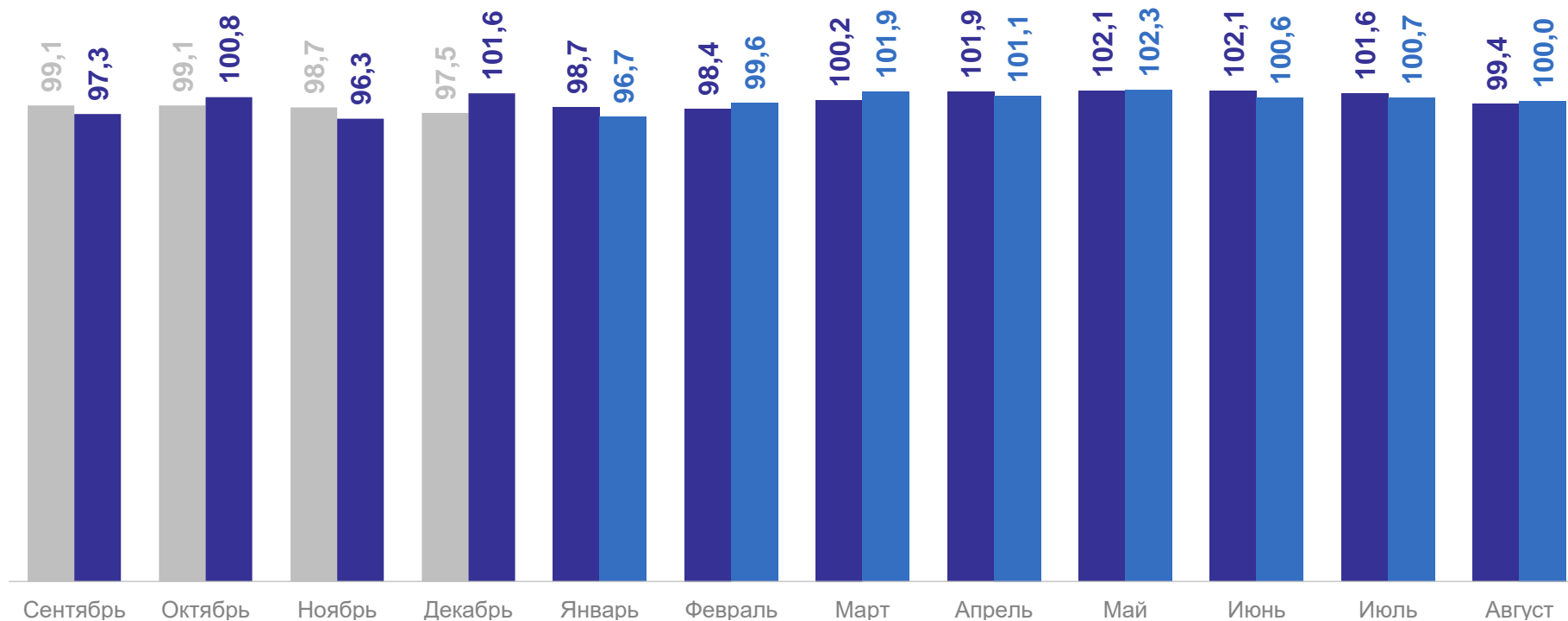
* Предварительные данные.

ПОГОЛОВЬ СВИНЕЙ

в хозяйствах всех категорий, на конец августа 2024 г.*

ВОЛГОГРАДСТАТ

в % к предыдущему месяцу



● 2022 г. ● 2023 г. ● 2024 г.

* Предварительные данные.

ПОГОЛОВЬЕ СВИНЕЙ

по категориям хозяйств, на конец августа 2024 г.*

ВОЛГОГРАДСТАТ

Сельскохозяйственные организации



174,4
ТЫС. ГОЛОВ

99,2%
август 2024 г.
к августу 2023 г.

Крестьянские (фермерские) хозяйства
и индивидуальные предприниматели



0,7
ТЫС. ГОЛОВ

92,7%
август 2024 г.
к августу 2023 г.

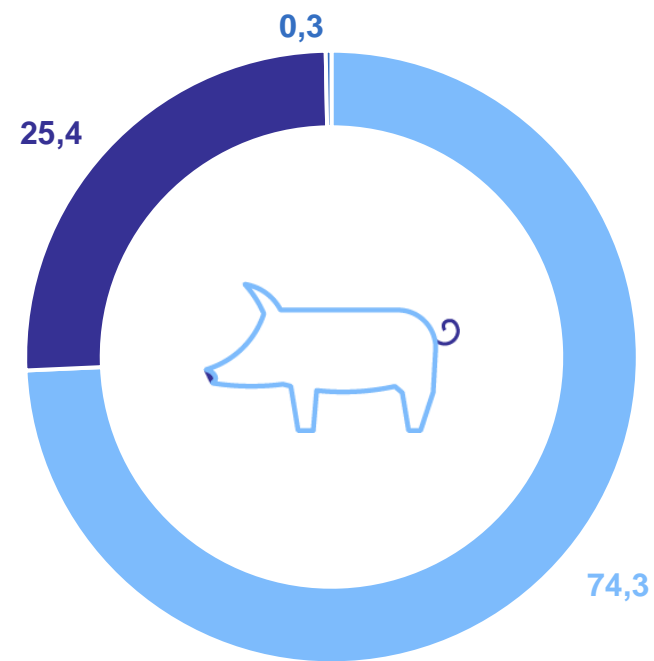
Хозяйства населения



59,6
ТЫС. ГОЛОВ

97,4%
август 2024 г.
к августу 2023 г.

в % к итогу



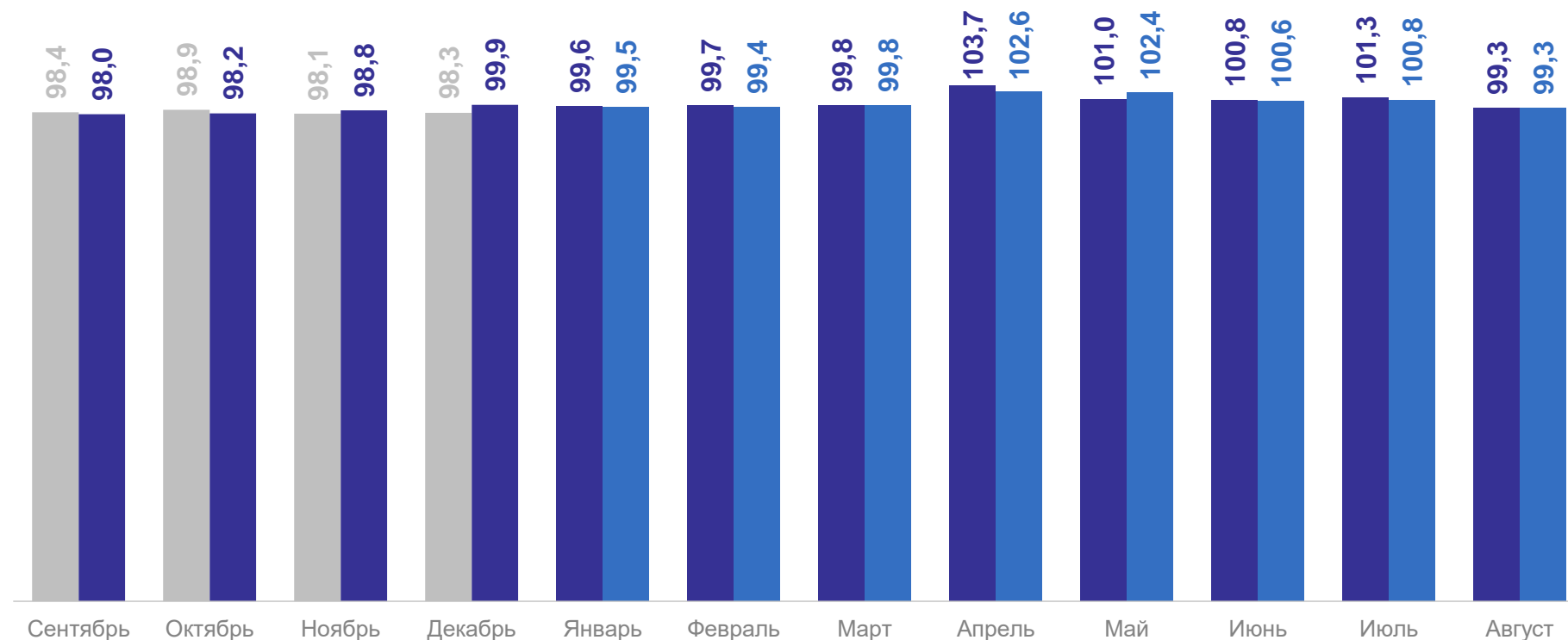
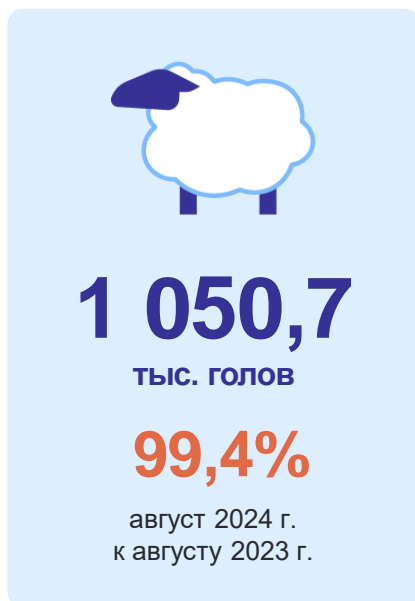
- Хозяйства населения
- Крестьянские (фермерские) хозяйства и индивидуальные предприниматели
- Сельскохозяйственные организации

* Предварительные данные.

ПОГОЛОВЬЕ ОВЕЦ И КОЗ

в хозяйствах всех категорий, на конец августа 2024 г.*

в % к предыдущему месяцу



● 2022 г. ● 2023 г. ● 2024 г.

* Предварительные данные.

ПОГОЛОВЬЕ ОВЕЦ И КОЗ

по категориям хозяйств, на конец августа 2024 г.*

Сельскохозяйственные организации



125,4
ТЫС. ГОЛОВ

93,1%
август 2024 г.
к августу 2023 г.

Крестьянские (фермерские) хозяйства
и индивидуальные предприниматели



305,4
ТЫС. ГОЛОВ

100,4%
август 2024 г.
к августу 2023 г.

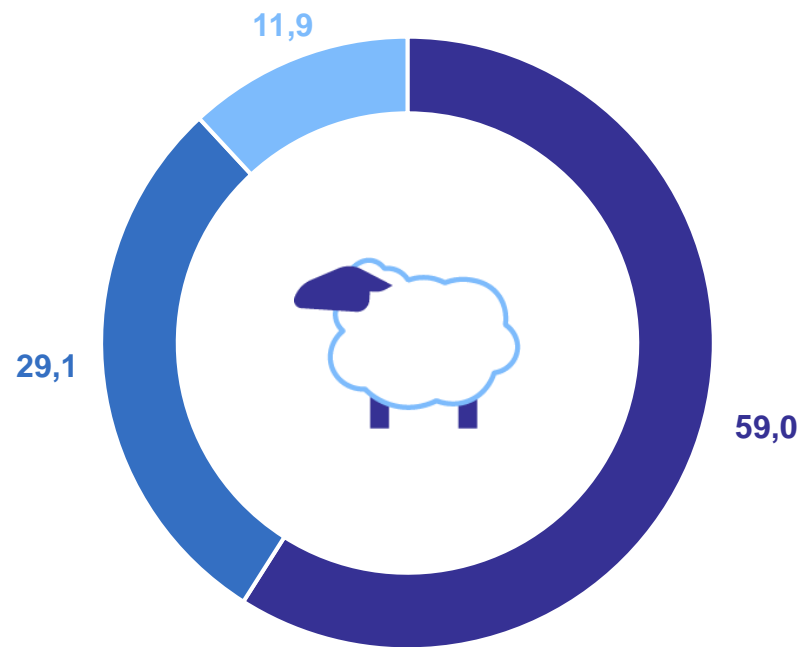
Хозяйства населения



619,8
ТЫС. ГОЛОВ

100,2%
август 2024 г.
к августу 2023 г.

в % к итогу



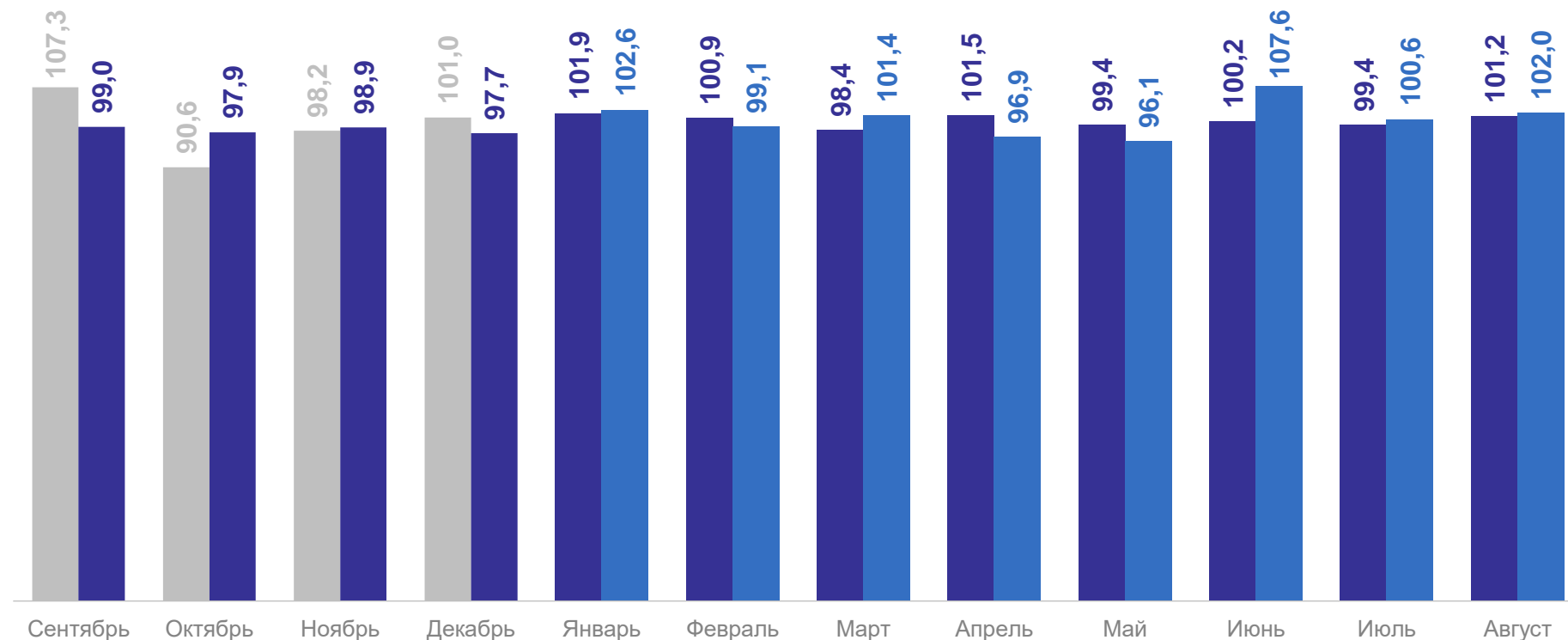
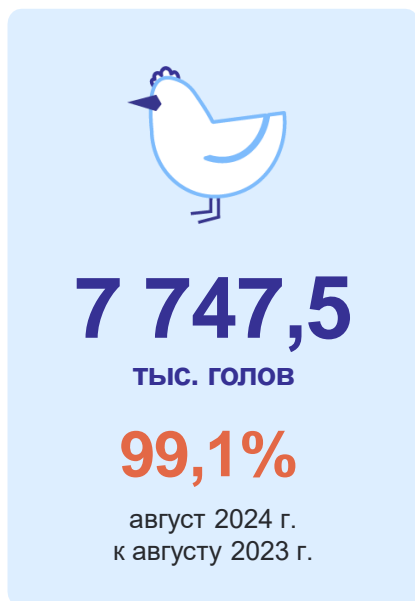
- Хозяйства населения
- Крестьянские (фермерские) хозяйства и индивидуальные предприниматели
- Сельскохозяйственные организации

* Предварительные данные.

ПОГОЛОВЬЕ ПТИЦЫ

в хозяйствах всех категорий, на конец августа 2024 г.*

в % к предыдущему месяцу



● 2022 г. ● 2023 г. ● 2024 г.

* Предварительные данные.

ПОГОЛОВЬЕ ПТИЦЫ

по категориям хозяйств, на конец августа 2024 г.*

Сельскохозяйственные организации



5 093,4
ТЫС. ГОЛОВ

98,5%
август 2024 г.
к августу 2023 г.

Крестьянские (фермерские) хозяйства
и индивидуальные предприниматели



18,4
ТЫС. ГОЛОВ

100,3%
август 2024 г.
к августу 2023 г.

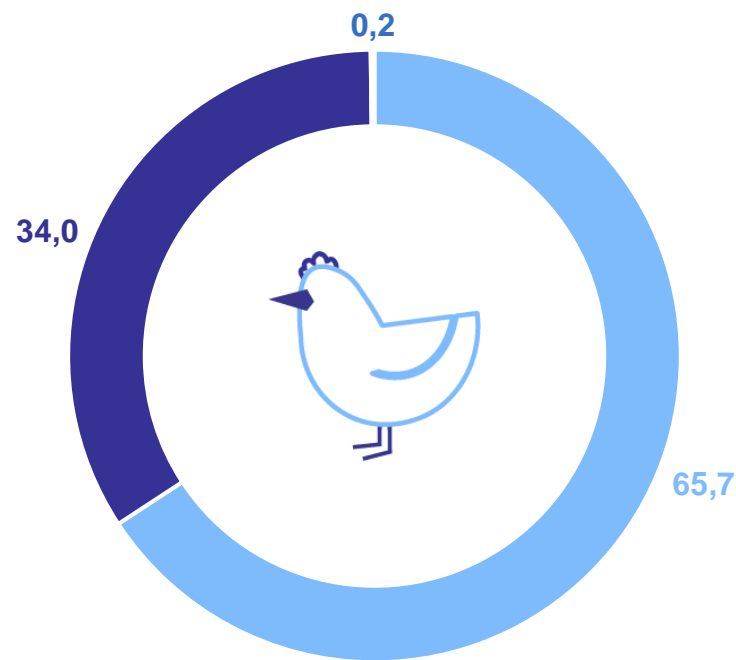
Хозяйства населения



2 635,7
ТЫС. ГОЛОВ

100,2%
август 2024 г.
к августу 2023 г.

в % к итогу



- Хозяйства населения
- Крестьянские (фермерские) хозяйства и индивидуальные предприниматели
- Сельскохозяйственные организации

* Предварительные данные.

3

**Реализация продукции
сельскохозяйственными организациями,
не относящимися к субъектам малого
предпринимательства**

РЕАЛИЗАЦИЯ ПРОДУКЦИИ

сельскохозяйственными организациями, не относящимися к субъектам малого предпринимательства, январь – август 2024 г.

ВОЛГОГРАДСТАТ

Зерновые и зернобобовые культуры (без кукурузы)



475,1

ТЫС. ТОНН

Масличные культуры



222,6

ТЫС. ТОНН

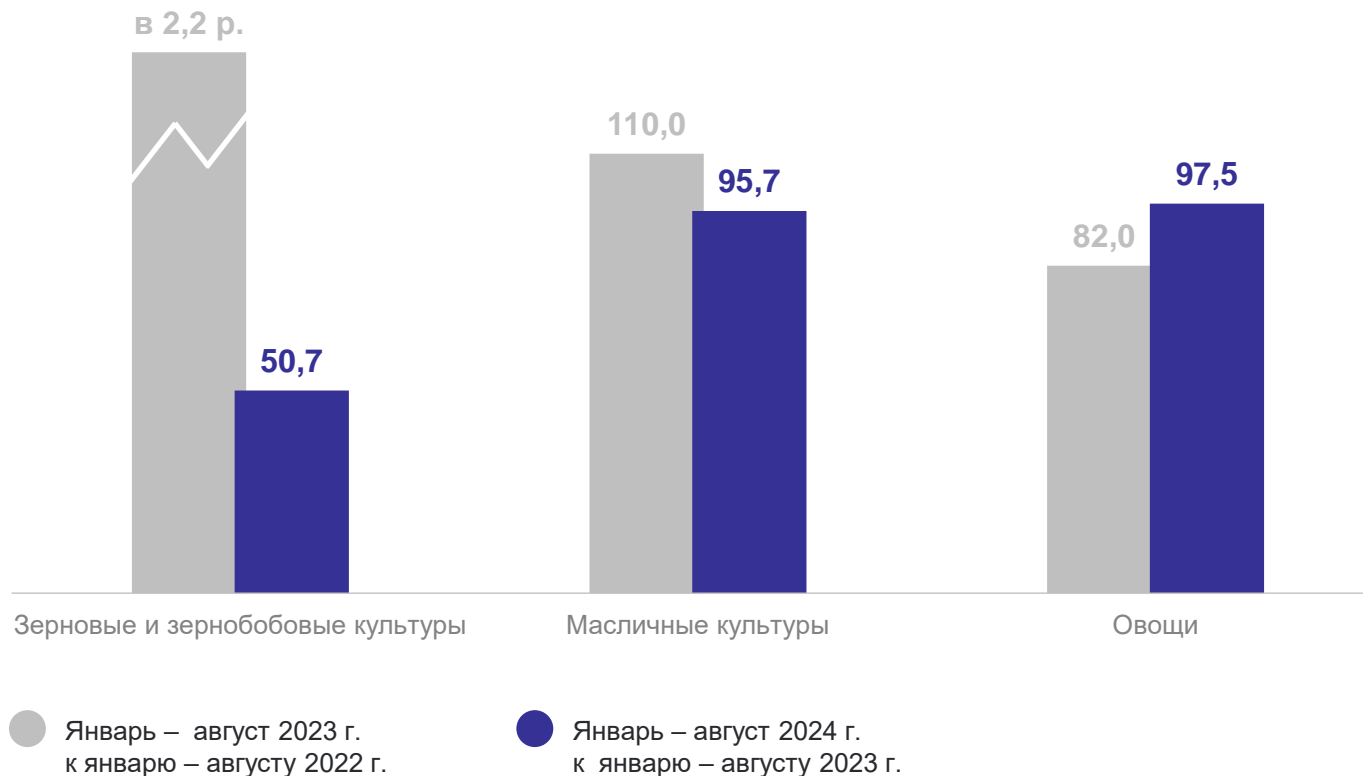
Овощи



47,5

ТЫС. ТОНН

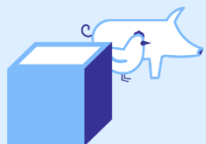
в % к соответствующему периоду предыдущего года



РЕАЛИЗАЦИЯ ПРОДУКЦИИ

сельскохозяйственными организациями, не относящимися к субъектам малого предпринимательства, январь – август 2024 г.

Скот и птица в живом весе



52,1

ТЫС. ТОНН

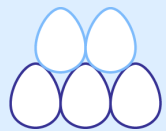
Молоко



43,5

ТЫС. ТОНН

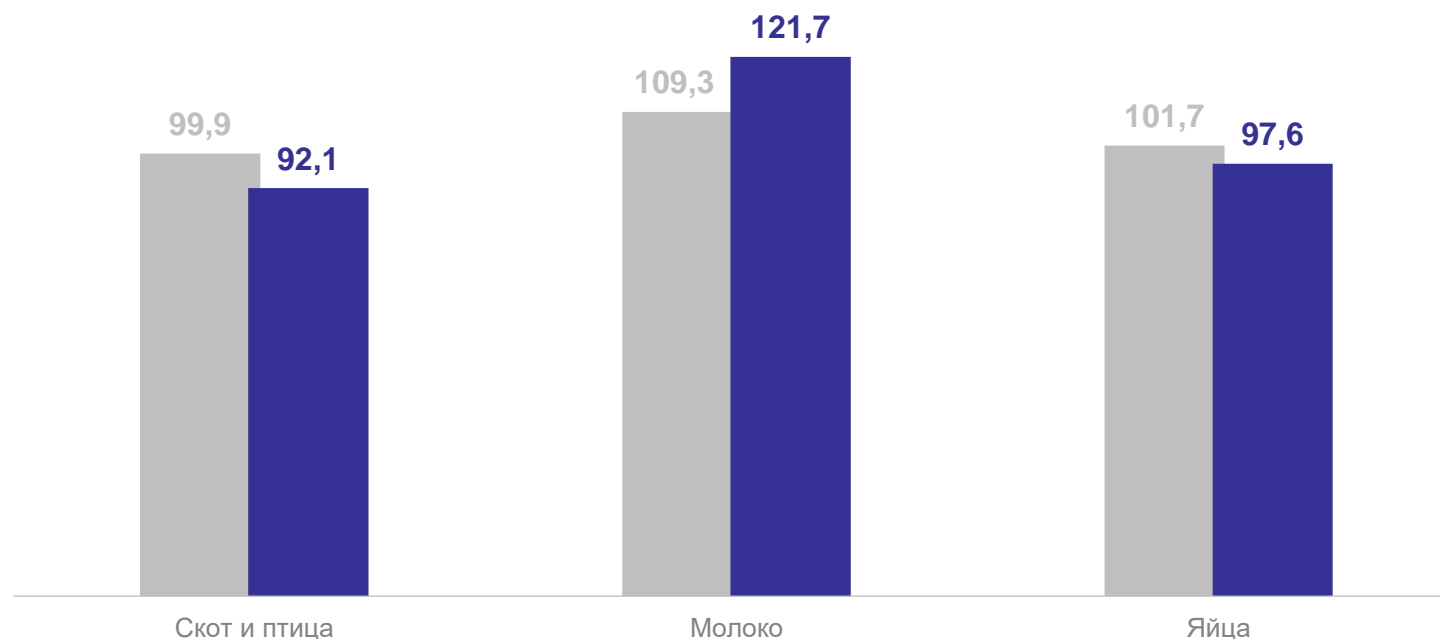
Яйца



275,9

МЛН ШТУК

в % к соответствующему периоду предыдущего года



● Январь – август 2023 г.
к январю – августу 2022 г.

● Январь – август 2024 г.
к январю – августу 2023 г.